



# Cum să purtați corect masca pentru a vă proteja de coronavirus



Înainte de a pune masca, curățați mâinile cu apă și săpun sau cu un dezinfectant ce conține minimum 60% alcool.



1



Potriți masca cu partea colorată în exterior.

2



Fixați masca pe nas apăsând firul metalic.

3



Masca trebuie să acopere atât gura – pentru a nu transmite microbi și viruși în aer, cât și nasul – pentru a nu inspira microbi și viruși.

4



După utilizare, îndepărtați masca apucând-o de benzile elastice, fără a vă atinge fața.


**Masca este un obiect de utilizare strict personală.**



Nu folosiți o mască ruptă sau umedă



Nu atingeți masca în timp ce o folosiți.



Nu purtați masca sub bărbie sau agățată de braț.

Nu înlăturați masca în timp ce vorbiți cu cineva.



Nu refolosiți o mască de unică folosință.



Nu lăsați masca la îndemâna altcuiva.

Nu folosiți masca împreună cu altă persoană.

